



Katholische Hochschule
für Sozialwesen Berlin

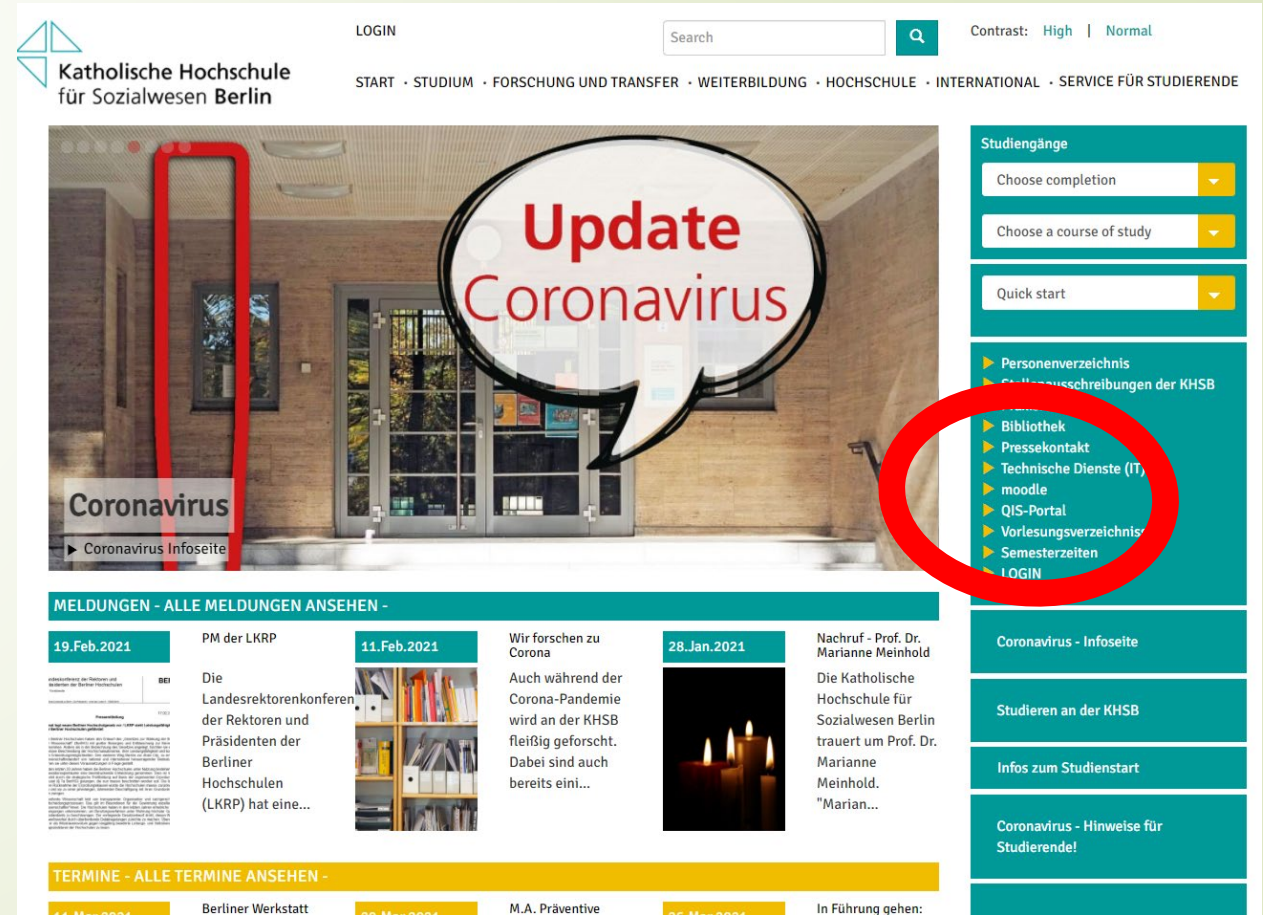


IT an der KHSB

Hinweise für Ihren Studienverlauf

Informationen zum nachlesen

- Homepage der Hochschule
<https://www.khsb-berlin.de/>
- **Technische Dienste (IT)**
Weiterführende Informationen



The screenshot shows the website of the Katholische Hochschule für Sozialwesen Berlin. At the top, there is a navigation bar with a search box, a login button, and contrast settings. Below the navigation bar, a large banner features a photograph of a building entrance with a speech bubble that says "Update Coronavirus". A red box highlights a vertical navigation menu on the left side of the banner, and another red circle highlights the "Technische Dienste (IT)" link in the main navigation menu on the right. Below the banner, there is a section for "MELDUNGEN - ALLE MELDUNGEN ANSEHEN -" with several news items. At the bottom, there is a section for "TERMINE - ALLE TERMINE ANSEHEN -" with a list of upcoming events.

LOGIN Contrast: High | Normal

START · STUDIUM · FORSCHUNG UND TRANSFER · WEITERBILDUNG · HOCHSCHULE · INTERNATIONAL · SERVICE FÜR STUDIERENDE

Update Coronavirus

Coronavirus
▶ Coronavirus Infoseite

Studiengänge
Choose completion
Choose a course of study
Quick start

Personenverzeichnis
Stipendiumsausschreibungen der KHSB
Bibliothek
Pressekontakt
Technische Dienste (IT)
moodle
QIS-Portal
Vorlesungsverzeichnis
Semesterzeiten
LOGIN

Coronavirus - Infoseite
Studieren an der KHSB
Infos zum Studienstart
Coronavirus - Hinweise für Studierende!

MELDUNGEN - ALLE MELDUNGEN ANSEHEN -

19.Feb.2021 PM der LKRP
Die Landesrektorenkonferenz der Rektoren und Präsidenten der Berliner Hochschulen (LKRP) hat eine...

11.Feb.2021 Wir forschen zu Corona
Auch während der Corona-Pandemie wird an der KHSB fleißig geforscht. Dabei sind auch bereits eini...

28.Jan.2021 Nachruf - Prof. Dr. Marianne Meinhold
Die Katholische Hochschule für Sozialwesen Berlin trauert um Prof. Dr. Marianne Meinhold. "Marian...

TERMINE - ALLE TERMINE ANSEHEN -

14.Mär.2021 Berliner Werkstatt
20.Mär.2021 M.A. Präventive
25.Mär.2021 In Führung gehen:

Dienste und Angebote

Grundsätzlich:

- **Studentische KHSB-Mailadresse**
- **Lernplattform Moodle** (auch per App möglich)

Optional:

- WLAN
- Arbeiten von zuhause (Citrix – „Virtuellen Arbeitsplatz“)
- Medienwerkstatt
- PC-Pool, Schulungsraum S202, Medienwagen
- Microsoft Office 365 ProPlus (Drittanbieter)

Die KHSB-Mailadresse und Moodle

Für die Lernplattform Moodle und zum Abruf Ihrer studentischen KHSB-Mailadresse haben Sie gesonderte Zugangsdaten erhalten:

- **KHSB-Mail:** Anschreiben per Post zu Beginn Ihres Studiums
Web: <https://www.office.com/>
Login: vorname.nachname@stud.khsb-berlin.de

Bitte verwenden Sie Ihre KHSB-Mailadresse für jeglichen Mailverkehr mit allen Bereichen der Hochschule.

Ansprechpartner:
PC-Pool-Admin, Per Mail: pcpool@khsb-berlin.de

- **Moodle:** Mail an Ihre KHSB-Mailadresse
Web: www.lernplattform.khsb-berlin.de
Login: Matrikel-Nr.+0

Ansprechpartner bei ausschließlich technischen Fragen:
Moodle-Admin, Per Mail: moodle@khsb-berlin.de
Bei Fragen zum Kurs wenden Sie sich bitte an Ihre Dozierenden.

Dieses Schreiben erhalten?



Katholische Hochschule
für Sozialwesen Berlin

Staatlich anerkannte Fachhochschule für Sozialwesen
Catholic University of Applied Sciences

Studierendensekretariat

Kath. Hochschule für Sozialwesen Berlin (KHSB)
Köpenicker Allee 39-57 • 10318 Berlin

Frau
Erna Musterfrau
Köpenicker Allee 38
10318 Berlin

19.09.2018

Sehr geehrte Frau Musterfrau,

die Katholische Hochschule für Sozialwesen Berlin (KHSB) vergibt für ihre immatrikulierten Studierenden eine automatisch generierte hochschuleigene E-Mail-Adresse.
Die E-Mail-Adresse setzt sich aus dem Vornamen, Namen sowie einem festen Teil, der Kennung als Studierende der KHSB, zusammen (z. B. max.mustermann@stud.khsb-berlin.de) und wird vom Studierendenverwaltungsprogramm automatisch in Kleinbuchstaben erstellt. Die Schreibweise in Großbuchstaben hat jedoch keinen Einfluss auf die Funktionalität.
Bei Namensdoppelungen wird die Adresse um ein weiteres Unterscheidungsmerkmal ergänzt.

Hier die Angaben zu Ihrer E-Mail-Adresse:
erna.musterfrau@stud.khsb-berlin.de

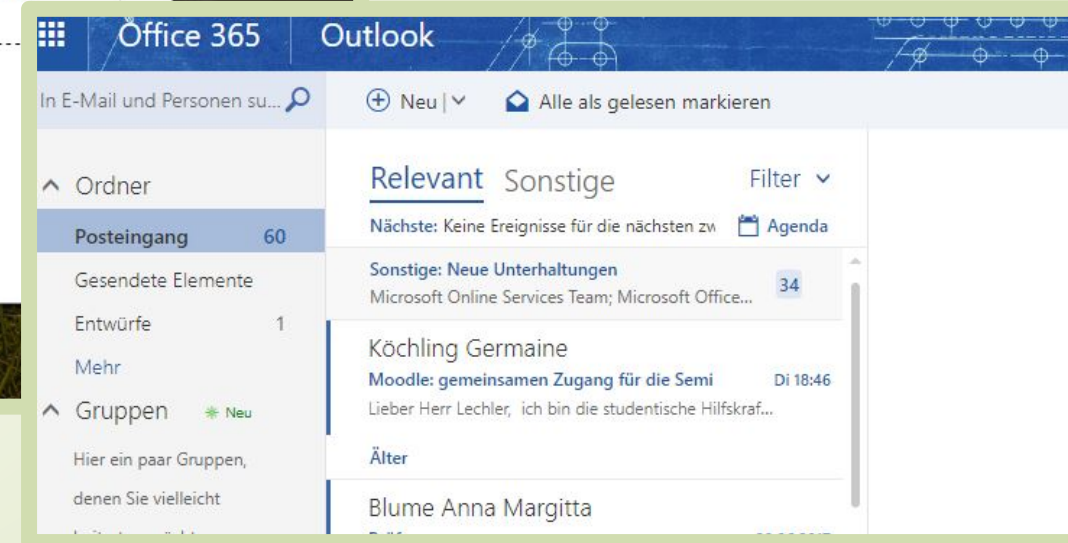
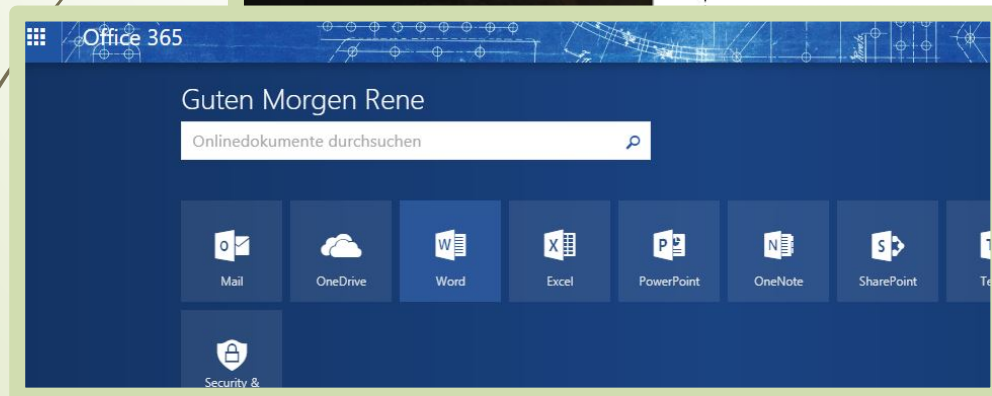
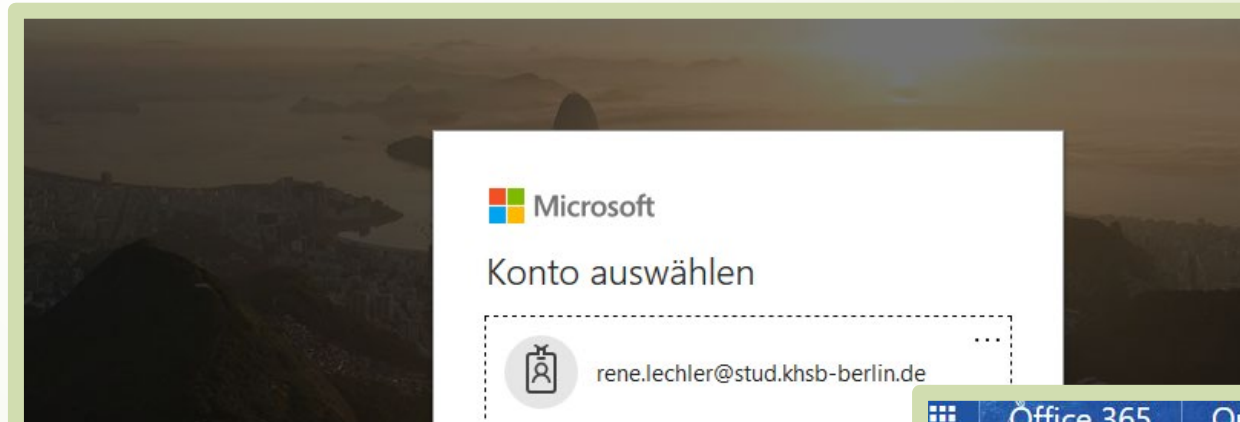
und das persönliche Kennwort:
ABC-xyz-987

Das Kennwort ist sofort gültig und kann jederzeit, muss jedoch nicht zwingend geändert werden. Wenden Sie sich dafür ausschließlich per E-Mail an die studentischen Mitarbeiter des PC-Pools unter pcpool@khsb-berlin.de.

Den E-Mail-Server erreichen Sie über die folgenden Link, den Sie bitte in die Adresszeile Ihres Browsers eintragen:
<https://login.microsoftonline.com>

Hier geben Sie Ihre E-Mail-Adresse und das persönliche Kennwort in die Anmeldemaske ein.
Diese Adressen dienen dazu, Mitteilungen von Lehre und Verwaltung der KHSB unkompliziert zeit- und kostensparend an Sie zu versenden. Da künftig ausschließlich die hochschuleigene Adresse für alle

Studentische KHSB-Mailadresse: vorname.nachname@stud.khsb-berlin.de



Login: vorname.nachname@stud.khsb-berlin.de

Wenn online nicht reicht: Microsoft Office 365 ProPlus

Eingeschriebene Studierende können persönlich für eine geringe Bereitstellungsgebühr Microsoft Office 365 Pro Plus für den PC (auch die Version für Mac und die Vollversion für Apples iPad und iPhone sowie Android) beziehen. Diese kann auf bis zu 5 Systemen installiert werden. Studierende können darüber hinaus auch Windows 10 Education direkt beziehen.

Anleitung:

<https://www.drvis.de/Anleitung.pdf>

**Alles zusammen zum Preis von
nur 4,99 € pro Jahr**

 Office für Bildung

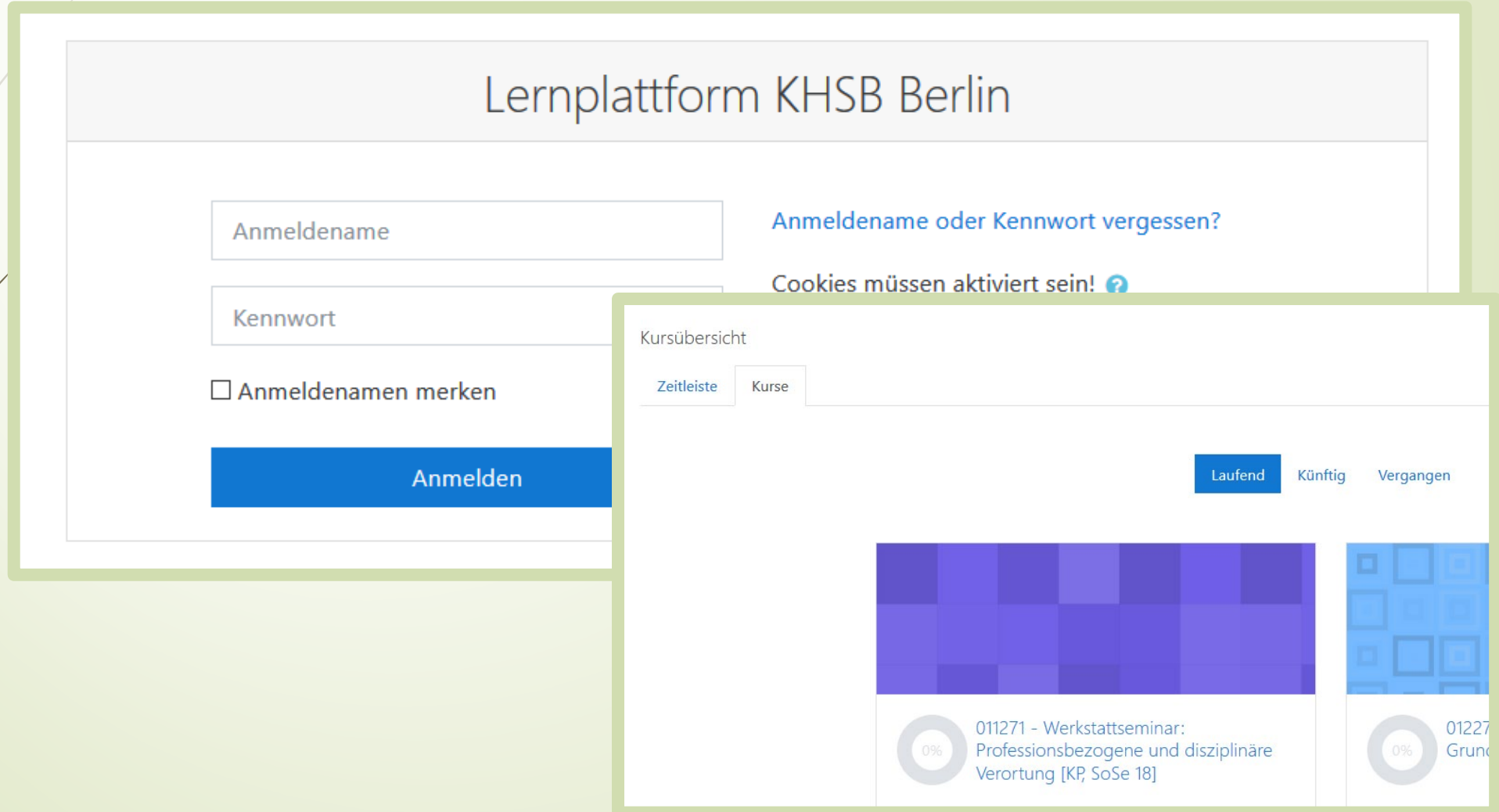
DRVIS
Software
Ein infoWAN-Unternehmen

Angebot für Studierende und Mitarbeiter:

- ❖ Das aktuelle Microsoft Office 365 ProPlus Paket
- ❖ Enthält Vollversion von Word, Excel, Powerpoint, Outlook, OneNote, Skype for Business, Publisher¹, Access¹
- ❖ Zum Herunterladen und lokal (auf Festplatte/Speicher) Installieren
- ❖ 10 Lizenzen inklusive: Gleichzeitig auf 5 PCs, Macs und 5 mobilen Geräten (iPads, Android-Tablets, Smartphones) installieren²
- ❖ Automatisch neueste Version zum Herunterladen
- ❖ Zusätzlich 1 TB OneDrive for Business: lokale Daten mit Office 365 synchronisieren
- ❖ Technische Unterstützung per E-Mail: officesupport@drvis.com
- ❖ Lizenzen gelten 1 Jahr ab Einlösung
- ❖ Ab 3 Monate vor Ablauf für weiteres volles Jahr verlängerbar
- ❖ Weitere Informationen auf <https://www.officefuerbildung.de/Home/HelpIndexDE>

Lernplattform Moodle

(Login: Matrikel-Nr.+0)



The image shows two overlapping screenshots of the Moodle learning platform interface. The top screenshot is the login page, and the bottom screenshot is the course overview page.

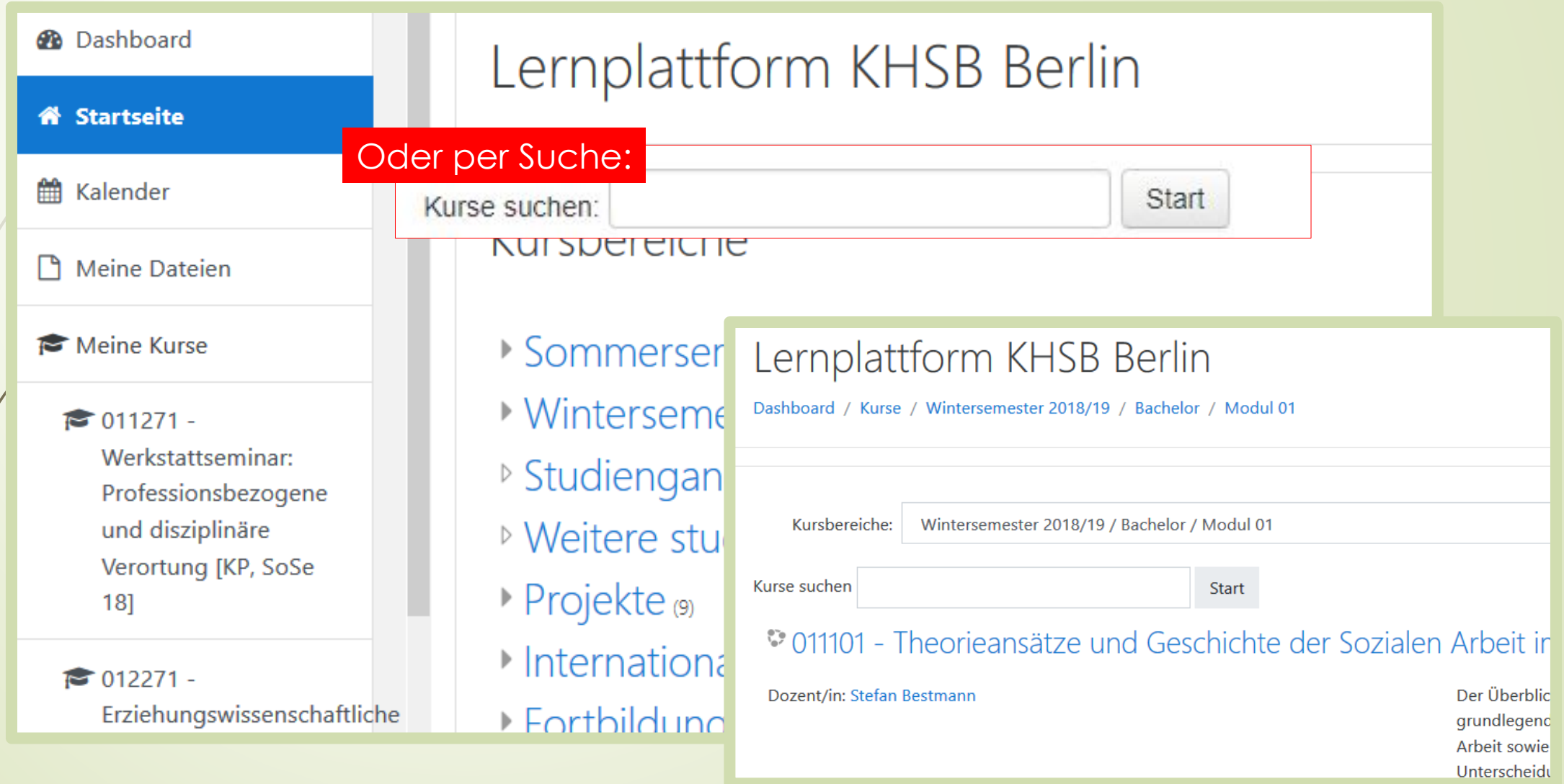
Top Screenshot: Login Page

- Header: Lernplattform KHSB Berlin
- Form fields: Anmeldeusername, Kennwort
- Links: Anmeldeusername oder Kennwort vergessen?, Cookies müssen aktiviert sein!
- Checkbox: Anmeldeusername merken
- Button: Anmelden

Bottom Screenshot: Course Overview Page

- Header: Kursübersicht
- Navigation: Zeitleiste, Kurse
- Filter: Laufend, Künftig, Vergangene
- Course Cards:
 - 011271 - Werkstattseminar: Professionsbezogene und disziplinäre Verantwortung [KP, SoSe 18]
 - 01227 Grund

Lernplattform Moodle - Struktur



The screenshot displays the Moodle interface for Katholische Hochschule Berlin (KHSB). The left sidebar contains navigation options: Dashboard, **Startseite** (highlighted), Kalender, Meine Dateien, and Meine Kurse. Under 'Meine Kurse', two courses are listed: 011271 - Werkstattseminar: Professionsbezogene und disziplinäre Verortung [KP, SoSe 18] and 012271 - Erziehungswissenschaftliche...

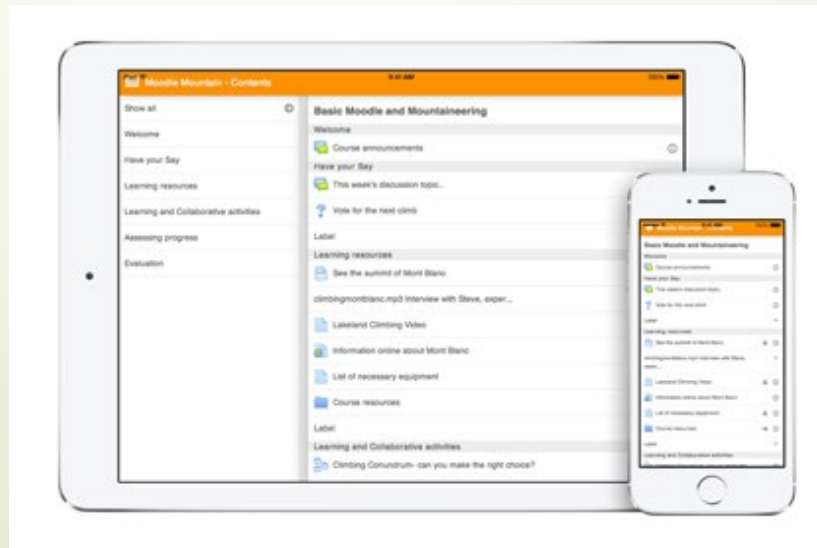
The main content area shows the title 'Lernplattform KHSB Berlin' and a search bar with the text 'Kurse suchen:' and a 'Start' button. A red box highlights this search bar with the text 'Oder per Suche:'. Below the search bar, a list of course areas is visible: Sommersemester, Wintersemester, Studiengang, Weitere stud..., Projekte (9), International, and Fortbildung.

An inset window shows a detailed view of a course page. The title is 'Lernplattform KHSB Berlin' with a breadcrumb trail: Dashboard / Kurse / Wintersemester 2018/19 / Bachelor / Modul 01. The 'Kursbereiche:' field is set to 'Wintersemester 2018/19 / Bachelor / Modul 01'. Below this is another search bar with 'Kurse suchen' and a 'Start' button. The course title is '011101 - Theorieansätze und Geschichte der Sozialen Arbeit in...' and the instructor is 'Dozent/in: Stefan Bestmann'. A partial description is visible: 'Der Überblick grundlegend Arbeit sowie Unterscheidu...'.

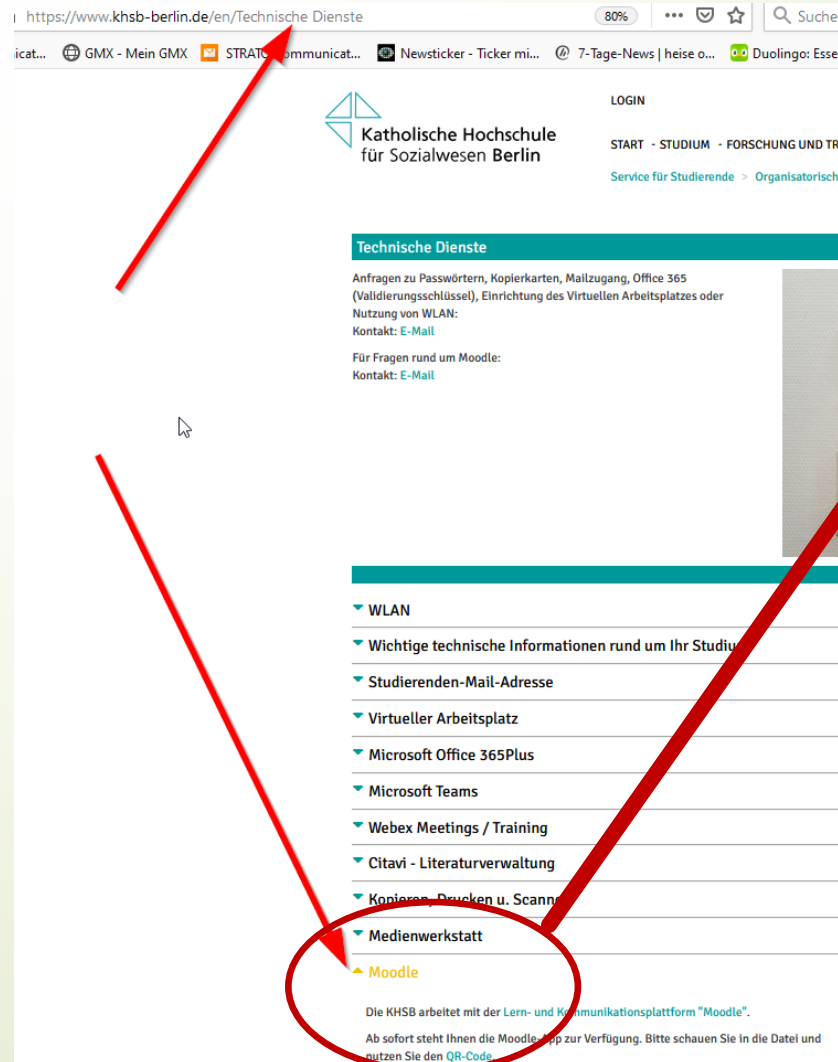
Moodle Mobile App



- Diese App ist mit allen Geräten kompatibel!
- Wo kann ich die Software beziehen?
Play Store (Android) oder
App Store (IOS) oder
- Webseite: <https://lernplattform.khsb-berlin.de>
anschließend anmelden mit Anmeldenamen & Passwort




Hilfestellung für Moodle



https://www.khsb-berlin.de/en/Technische Dienste

ic... GMX - Mein GMX STRAT... communicat... Newsticker - Ticker mi... 7-Tage-News | heise o... Duolingo: Essen

 LOGIN
Katholische Hochschule
für Sozialwesen Berlin

START - STUDIUM - FORSCHUNG UND TRAN
Service für Studierende > Organisatorisches

Technische Dienste

Anfragen zu Passwörtern, Kopierkarten, Mailzugang, Office 365
(Validierungsschlüssel), Einrichtung des Virtuellen Arbeitsplatzes oder
Nutzung von WLAN:
Kontakt: [E-Mail](#)

Für Fragen rund um Moodle:
Kontakt: [E-Mail](#)

▼ WLAN

▼ Wichtige technische Informationen rund um Ihr Studium

▼ Studierenden-Mail-Adresse

▼ Virtueller Arbeitsplatz

▼ Microsoft Office 365Plus

▼ Microsoft Teams

▼ Webex Meetings / Training

▼ Citavi - Literaturverwaltung

▼ Kopieren, Drucken u. Scannen

▼ Medienwerkstatt

▲ Moodle

Die KHSB arbeitet mit der Lern- und Kommunikationsplattform "Moodle".
Ab sofort steht Ihnen die Moodle-App zur Verfügung. Bitte schauen Sie in die Datei und
nutzen Sie den QR-Code.

▲ Moodle

Die KHSB arbeitet mit der Lern- und Kommunikationsplattform "Moodle".

Ab sofort steht Ihnen die Moodle-App zur Verfügung. Bitte schauen Sie in die Datei und nutzen Sie den QR-Code.

- Moodle-Kurzanleitung für Lehrende
- Anleitung zum Einbetten von Youtube- u. selbsterstellten Filmen
- Moodle-Kurzanleitung für Studierende

Für Fragen rund um Moodle:
Kontakt: [E-Mail](#)

Was nutze ich wofür?

Login: Matrikel-Nr.+0

- **Arbeiten von zuhause (Citrix – „Virtuellen Arbeitsplatz“):**

Nutzung von Windows 10, Office 2016, Bibliotheks-Datenbanken (wie im PC-Pool)

Web: <https://study.khsb-berlin.de>

Detaillierte Anleitung auf der KHSB-Homepage

- **WLAN:** mit „public“ verbinden, anschließend mit Matrikel-Nr.+0 anmelden

Ansprechpartner:

PC-Pool-Admin, Per Mail: pcpool@khsb-berlin.de

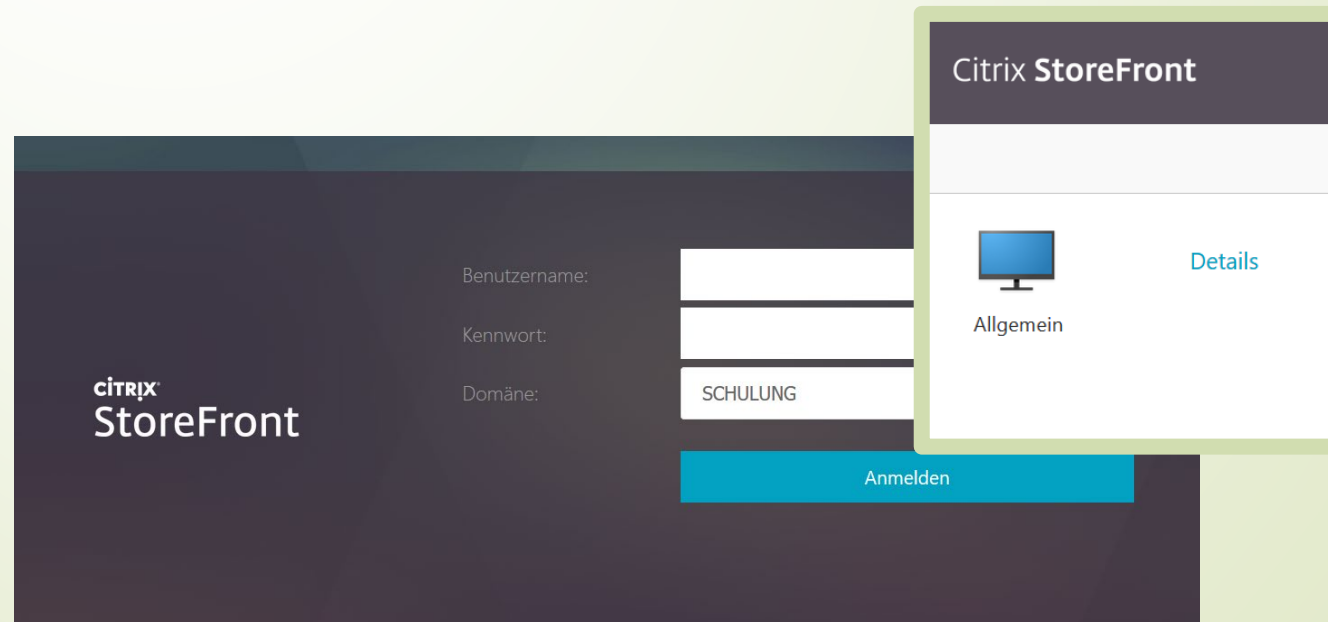
Arbeiten von daheim (Fernzugriff)

- Nutzung von Windows 10, Office 2016, Bibliotheks-Datenbanken (wie im PC-Pool)

Web: <https://study.khsb-berlin.de>

Login: Matrikel-Nr.+0

- Anleitung unter <https://www.khsb-berlin.de/en/Technische%20Dienste>
Unterpunkt: Virtueller Arbeitsplatz



The image shows a screenshot of the Citrix StoreFront login interface. The main window has a dark background with the Citrix StoreFront logo on the left. It contains three input fields: 'Benutzername:' (empty), 'Kennwort:' (empty), and 'Domäne:' (containing 'SCHULUNG'). A blue 'Anmelden' button is located at the bottom. A smaller inset window on the right shows a 'Citrix StoreFront' header, a monitor icon, and two options: 'Allgemein' and 'Details'.

Wer hilft bei Problemen?

- **Arbeiten von zuhause (VDI), WLAN**
Per Mail an pcpool@khsb-berlin.de
- **Studentische Mailadresse:** vorname.nachname@stud.khsb-berlin.de
Per Mail an pcpool@khsb-berlin.de
- **Lernplattform Moodle:** Matrikel-Nr.+0
Per Mail an moodle@khsb-berlin.de
- oder **telefonisch** unter: **030 50 10 10 66**