

# IT an der KHSB



Hinweise für Ihren Studienverlauf

# Dienste und Angebote



---

## Grundsätzlich:

- Studentische KHSB-Mailadresse
- Neue KHSB-Homepage
- Open-campus
- Lernplattform Moodle (auch per App möglich)

---

## Optional:

- WLAN
- Arbeiten von zuhause (Citrix – „Virtuellen Arbeitsplatz“)
- Medienwerkstatt
- Microsoft Office 365 ProPlus (Drittanbieter)

# Dieses Schreiben erhalten?

## KHSB-Mail: Anschreiben per Mail zu Beginn Ihres Studiums

Web: <https://login.microsoftonline.com>

Login: [vorname.nachname@stud.khsb-berlin.de](mailto:vorname.nachname@stud.khsb-berlin.de)

Passwort: Study#Geb.Datum 8-stellig (tt.mm.jjjj)

**Zwei Emails sollten bereits in Ihrem Postfach bzw. im Spamordner sein:**

1. Moodle (Lernplattform) Anmeldedaten

2. Infos zur Campuscard (Link für den QR-Code)



Katholische Hochschule für  
Sozialwesen Berlin

Köpenicker Allee 39-57  
10318 Berlin  
T +49 30 501010-13  
F +49 30 501010-88

studierendensekretariat@khsb-berlin.de  
www.khsb-berlin.de

Staatl. anerk. Hochschule für angewandte Wissenschaften  
Catholic University of Applied Sciences  
Berlin, 01.10.2025

Katholische Hochschule für Sozialwesen Berlin (KHSB)  
Köpenicker Allee 39-57, 10318 Berlin

Guten Tag,

die Katholische Hochschule für Sozialwesen Berlin (KHSB) vergibt für ihre immatrikulierten Studierenden eine automatisch generierte hochschuleigene E-Mail-Adresse.

Die E-Mail-Adresse setzt sich aus dem Vornamen, Namen sowie einem festen Teil, der Kennung als Studierende der KHSB, zusammen (z. B. max.mustermann@stud.khsb-berlin.de) und wird vom Studierendenverwaltungsprogramm automatisch in Kleinbuchstaben erstellt. Die Schreibweise in Großbuchstaben hat jedoch keinen Einfluss auf die Funktionalität.

Bei Namensdoppelungen wird die Adresse um ein weiteres Unterscheidungsmerkmal ergänzt.

Ein bereits bestehendes Mailkonto unserer Hochschule soll weiterhin unverändert genutzt werden.

Hier die Angaben zu Ihrer E-Mail-Adresse:

**max.mustermann@stud.khsb-berlin.de**

und das persönliche Kennwort, bestehende aus Präfix und Ihrem Geburtsdatum:

**Study#tt.mm.jjjj**

**Das Kennwort ist sofort gültig und kann jederzeit, muss geändert werden. Wenden Sie sich bei Problemen ausschließlich per E-Mail an die Mitarbeiter\*innen des PC-Pools unter [pcpool@khsb-berlin.de](mailto:pcpool@khsb-berlin.de).**

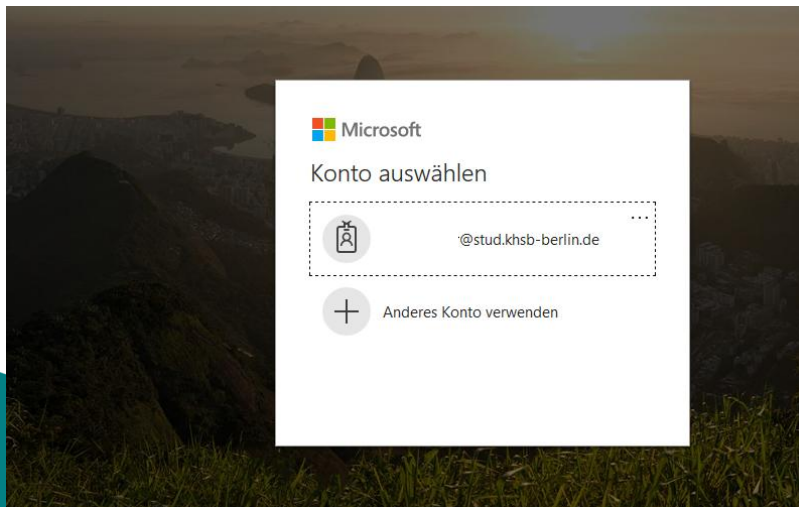
Den E-Mail-Server erreichen Sie über die folgenden Link, den Sie bitte in die Adresszeile Ihres Browsers eintragen:

**<https://login.microsoftonline.com>**

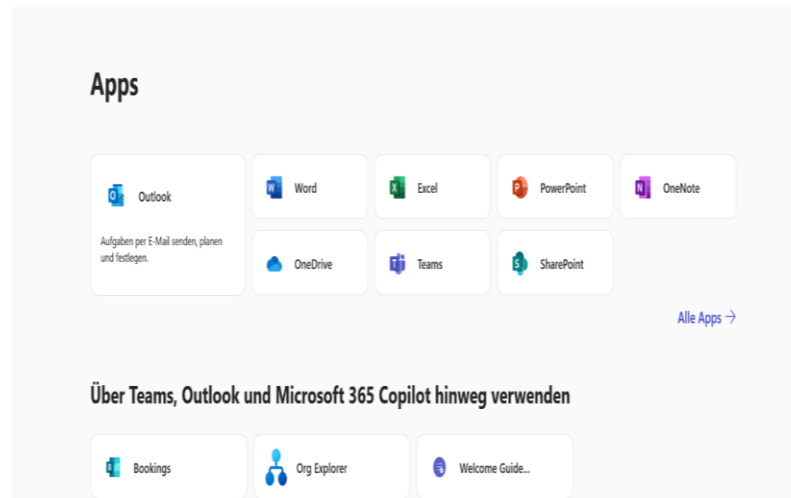
Hier geben Sie Ihre E-Mail-Adresse und das persönliche Kennwort in die Anmeldemaske ein.

# Login Studentische KHSB-Mailadresse: vorname.nachname@stud.khsb-berlin.de

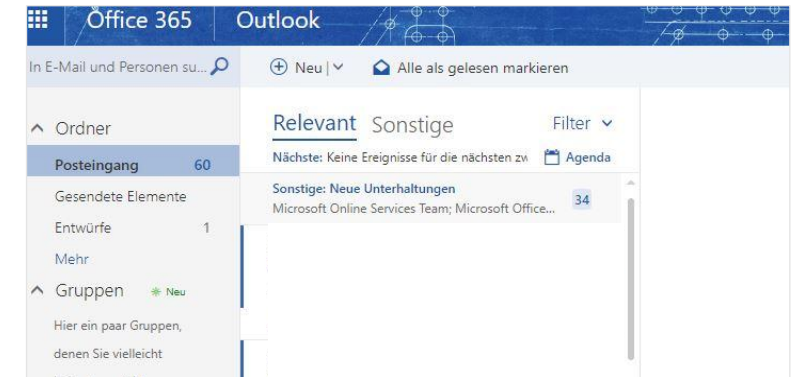
Login: [www.outlook.office.com](http://www.outlook.office.com)



Cloud MS Office 365



Postfach



# Wenn online nicht reicht: Microsoft Office 365 ProPlus

## Microsoft Office 365 Pro Plus

- für Eingeschriebene KHSB Studierende
- bis 5 Systeme auf
  - Windows
  - Mac
  - Apples iPad / iPhone
  - Android

## ... auch möglich

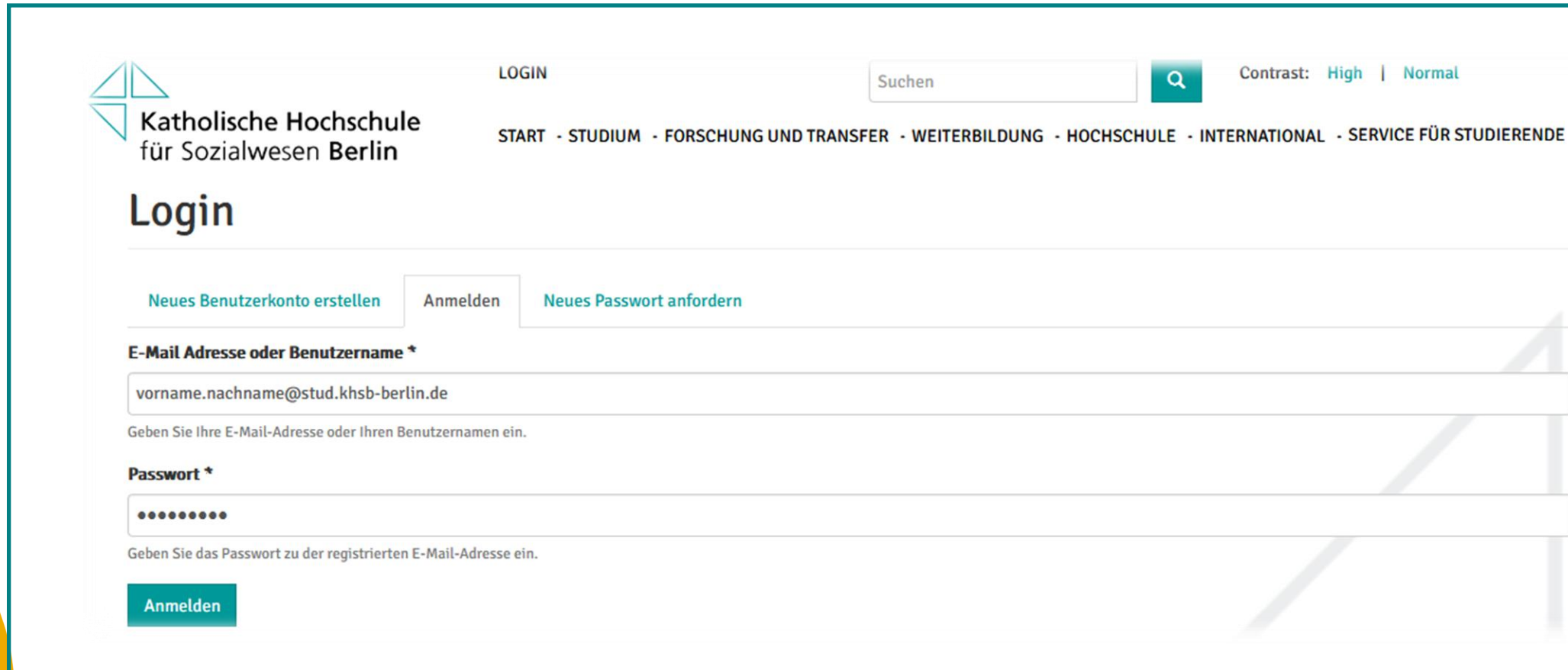
Lizenz für Windows 10 Education

**!** für weitere Fragen melden Sie sich bei der EDV  
unter [pcpool@khsb-berlin.de](mailto:pcpool@khsb-berlin.de)

# Login Open Campus (Fortschritte anschauen/Kurse buchen/Prüfungen anmelden)

URL: <https://oc.khsb-berlin.de/>

Mit Ihrer studentischer Emailadresse + (bisherigem) Passwort einloggen



The screenshot shows the login interface for the Open Campus system. At the top left is the logo of Katholische Hochschule für Sozialwesen Berlin. To the right, there is a search bar with the text 'Suchen' and a magnifying glass icon, and a contrast setting 'Contrast: High | Normal'. Below the logo, the text 'Katholische Hochschule für Sozialwesen Berlin' is displayed. A navigation menu includes 'START', 'STUDIUM', 'FORSCHUNG UND TRANSFER', 'WEITERBILDUNG', 'HOCHSCHULE', 'INTERNATIONAL', and 'SERVICE FÜR STUDIERENDE'. The main heading is 'Login'. There are three buttons: 'Neues Benutzerkonto erstellen', 'Anmelden', and 'Neues Passwort anfordern'. The 'Anmelden' button is highlighted. Below the buttons, there are two input fields: 'E-Mail Adresse oder Benutzername \*' with the placeholder 'vorname.nachname@stud.khsb-berlin.de' and 'Passwort \*' with a masked password '••••••••'. Below each field is a small instruction: 'Geben Sie Ihre E-Mail-Adresse oder Ihren Benutzernamen ein.' and 'Geben Sie das Passwort zu der registrierten E-Mail-Adresse ein.' At the bottom left, there is a teal 'Anmelden' button.

LOGIN

Suchen

Contrast: High | Normal

Katholische Hochschule für Sozialwesen Berlin

START · STUDIUM · FORSCHUNG UND TRANSFER · WEITERBILDUNG · HOCHSCHULE · INTERNATIONAL · SERVICE FÜR STUDIERENDE

## Login

[Neues Benutzerkonto erstellen](#) [Anmelden](#) [Neues Passwort anfordern](#)

**E-Mail Adresse oder Benutzername \***

vorname.nachname@stud.khsb-berlin.de

Geben Sie Ihre E-Mail-Adresse oder Ihren Benutzernamen ein.

**Passwort \***

••••••••

Geben Sie das Passwort zu der registrierten E-Mail-Adresse ein.

[Anmelden](#)

# Lernplattform Moodle: [lernplattform.khsb-berlin.de](https://lernplattform.khsb-berlin.de)

Login: Matrikel-Nr.+0

Login bei 'Lernplattform KHSB Berlin'

Anmelden

[Kennwort vergessen?](#)

Kurse können für Gäste offen sein

Anmelden als Gast

Deutsch (de) ▾

Cookie-Hinweis

Die Lehrmaterialien für die Seminare finden Sie hier!

The screenshot shows the Moodle interface for 'Meine Kurse'. At the top, there are navigation links for 'Startseite', 'Dashboard', and 'Meine Kurse'. The main heading is 'Meine Kurse' with a sub-heading 'Kursübersicht'. Below this, there are filters for 'Alle' (selected), 'Suchen', 'Sortiert nach Kursname', and 'Kachel'. The course overview is displayed in a grid of course cards. Each card shows the course ID, title, and completion percentage. For example, the first card is '021191 - Einführung in die Anthropologie Modul 02' with 0% completion. The second card is '041191 - Gr. 1: Soziologische Grundbegriffe ... Modul 04' with 0% completion. The third card is '041192 - Gr. 2: Soziologische Grundbegriffe ... Modul 04' with 29% completion. The fourth card is '051191 - /052191 Einführung in die rechtlichen ... Modul 05' with 0% completion. On the right side, there is a 'Navigation' sidebar with a tree view of the site structure, including 'Dashboard', 'Startseite', 'Webseite', 'Meine Kurse', 'Blogs der Webseite', 'Webseite-Badges', 'Tags', 'Nachrichten der Webseite', and a list of course titles.

# Lernplattform Moodle - Struktur

Kurse / Wintersemester 2023/24 (Vorlesungsverzeichnis)

## Wintersemester 2023/24 (Vorlesungsverzeichnis)

Kursbereich Einstellungen Mehr ▾

Wintersemester 2023/24 (Vorlesungsverzeichnis)

Kurse suchen 🔍

- ▶ Bachelor
- ▶ Berufsbegleitend Bachelor
- ▶ Master
- Externe Kurse
- Prüfungen
- NuW - Prüfungen

**oder per Suche:**

Kursbereich Einstellungen Mehr ▾

Wintersemester 2023/24 (Vorlesungsverzeichnis) / Bachelor / Modul 03

Kurse suchen 🔍

**033301 - Einführung in die empirische Sozialforschung [SozA\_re, WiSe 23/24]**

Forschungsmethodische Kenntnisse und Kompetenzen sind in sozialprofessionellen Handlungsfeldern ein Grundverständnis von empirischer Sozialforschung ist u.a. hilfreich für die interdisziplinäre Zusammenarbeit in verschiedenen Berufsgremien. Außerdem kann eine forschende professionelle Haltung Ihnen helfen, Herausforderungen zu bewältigen. Die Vorlesung führt deshalb praxisnah in Grundlagen und Vorgehensweisen der qualitativen Sozialforschung ein. Dies umfasst sowohl wissenschaftstheoretische Hintergründe empirischen Forschens als auch über Ablauf und Techniken von Datenerhebung, -aufbereitung und -interpretation. Vorgestellt wird die Darstellung der Themenfindung, der Formulierung von Untersuchungsziel und Forschungsfrage über die Planung der Untersuchung bis hin zur Präsentation von Ergebnissen. Ergänzend werden klassische Studien und Themen wie Forschungsethik, Gütekriterien von Forschung sowie Literaturrecherche und Studienkonzepte als Forschungsmethoden zu sozialprofessionellen Handlungsmethoden wird reflektiert. Die Vorlesung vermittelt eigene Forschungsvorhaben vor, der Prüfungsleistung im Forschungsmodul. Als praktische Begleitung wird die eigene Forschungsidee in Form eines Untersuchungsplans zu formulieren und zum Abschluss des Semesters zu präsentieren.

**Dozent/in:** Franziska Wächter

**033261 - Einführung in die Theologie der Religionen (asynchron) [RP, WiSe 23/24]**

**Dozent/in:** Christine Funk



# Moodle Mobile App

iOS + Android kompatibel



## Einstellungen

Website: <https://lernplattform.khsb-berlin.de>

Anmeldename **Matrikel-Nr.+0**

Passwort **gewähltes Passwort**

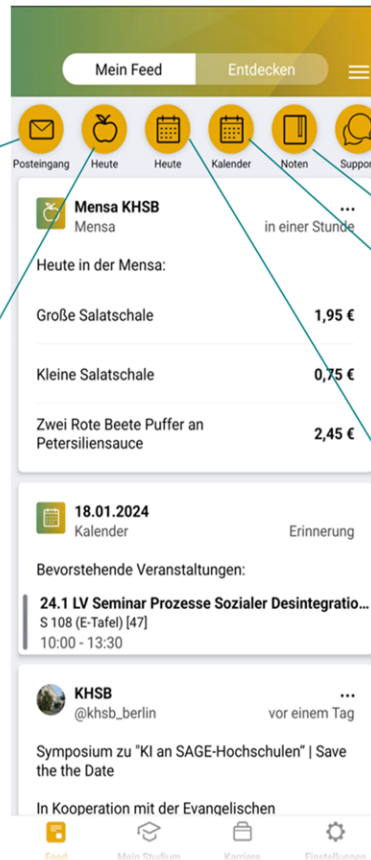
Wo kann ich die Software beziehen?

Moodle Website: [download.moodle.org/mobileApp](https://download.moodle.org/mobileApp)



# KHSB App

## Feed



**vorname.nachname@stud.khsb-berlin.de  
(Zugangsdaten Office365)**

**Tägliches Mensa-Angebot**

**Notenübersicht  
(Zugangsdaten OpenCampus)**

**Kalender komplett  
(Zugangsdaten OpenCampus)**

**Aktueller Kalender als Tagesübersicht**



Alle Infos finden Sie hier: <https://www.khsb-berlin.de/hochschule/service/digitale-tools-und-it/digitale-tools-und-anleitungen/khsb-app.html>

# Bibliotheksdatenbank

## Ezproxy

### ANMELDUNG

<https://khsb-bibliothek-on-worldcat-org.khsb.idm.oclc.org/discovery>

**Benutzername:** studentische Emailadresse

**Passwort:** identisch W-LAN Zugang (Study#Geb. Datum 8-stellig)

Nach der Anmeldung öffnet sich direkt der Bibliothekskatalog und Sie können nach E-Books, E-Journals und Abschlussarbeiten recherchieren.

Es ist **keine Installation erforderlich!** Der Service funktioniert unabhängig vom verwendeten Browser und Betriebssystem.

Bei Problemen wenden Sie sich an den technischen Support der KHSB.



# Campuscard

## Woher bekommen?

- individueller QR-Code per Mail an die studentische Emailadresse!
- Weitere Infos unter:  
<https://www.khsb-berlin.de/studium/im-studium/organisation-studienverlauf/campuscard.html>
- Fragen und Anregungen an  
[campuscard-support@khsb-berlin.de](mailto:campuscard-support@khsb-berlin.de)



## Was kann ich alles mit ihr tun?

- Studierendenausweis
- Gültigkeitsdauer des Studierendenausweises nach Rückmeldung aktualisieren
- Bibliotheksausweis
- Mensakarte des Berliner Studierendenwerks, inkl. elektronischer Geldbörse
- Druck- und Kopierkarte für KHSB-Kopiergeräte

# WLAN an der KHSB

## EDUROAM = Education Roaming

- gemeinsamer Internetzugang an Standorten aller teilnehmenden Universitäten und Hochschulen **einfach + kostenlos**
- Infos: <https://www.khsb-berlin.de/hochschule/service/digitale-tools-und-it/digitale-tools-und-anleitungen/wlan-eduroam.html>
- Ansprechpartner: [pcpool@khsb-berlin.de](mailto:pcpool@khsb-berlin.de)

### Alternativ


1. Auswahl des WLAN Netzwerks "KHSB-WLAN"

2. LOGIN: studentische Emailadresse

PASSWORT: Study#8-stelliger Geb. Datum (TT.MM.JJJJ)

## EDUROAM einrichten

- Zertifikat anfordern [easyroom.de](https://easyroom.de)



## KHSB-Login

A screenshot of the login interface for the Catholic University of Applied Sciences Berlin (KHSB) using DFN easyroom. The page features the university's logo and name at the top. Below it, there are two input fields for 'Benutzername' (username) and 'Passwort' (password). There are two checkboxes: 'Anmeldung nicht speichern' (do not save login) and 'Die zu übermittelnden Informationen anzeigen, damit ich die Weitergabe gegebenenfalls ablehnen kann.' (show information to be transmitted so I can refuse if necessary). A blue 'Anmelden' (login) button is positioned below the fields. At the bottom, there are two links: 'Passwort vergessen?' (password forgotten?) and 'Kontakt IT Support'.

# Ansprechpartner bei Problemen?

---

**pcpool@khsb-berlin.de**

- Arbeiten von Zuhause (Citrix), WLAN
- z.B. Studentische Mailadresse [vorname.nachname@stud.khsb-berlin.de](mailto:vorname.nachname@stud.khsb-berlin.de) funktioniert nicht

---

**moodle@khsb-berlin.de**

- Lernplattform Moodle
- z.B. Passwort vergessen

---

**campuscard-support@khsb-berlin.de**

- z.B. CampusCard verloren



---

**Telefonisch erreichbar unter 030 50 10 10 66**  
Öffnungszeiten s. Homepage „IT-Support“

# Informationen zum Nachlesen: **KHSB-Berlin.de** >Digitale Tools und IT<



**KHSB**  
Katholische Hochschule  
für Sozialwesen Berlin

Hochschule Studium Forschung Weiterbildung

Suche

Home > Hochschule > Service > Digitale Tools und IT > Digitale Tools und Anleitungen

## Digitale Tools und Anleitungen

Hier sind alle wichtigen Tools für Ihren digitalen Arbeitsplatz aufgelistet. Sie finden hier ebenfalls die dazugehörigen Anleitungen, nützliche Tipps oder auch weiterführende Links.

Alle digitalen Tools als → [alphabetisch sortierte Liste](#).



- WLAN / EDUROAM**  
Wie nutze ich das Internet an der KHSB?  
→
- Microsoft Office 365**  
Das gesamte Office Paket für Studierende der KHSB. Entweder in der Cloud von überall verfügbar oder lokal auf dem eigenen Rechner installiert.  
→
- OpenCampus**  
Mit der Campusmanagementssoftware verwalten wir zahlreiche Prozesse rund um unsere Studiengänge: Von Kursinschreibungen bis zu Rückmeldungen.  
→
- Studentische E-Mail Adresse**  
Alle Studierenden erhalten eine offizielle E-Mail Adresse der Hochschule. Erfahren Sie hier wie Sie diese nutzen können.  
→
- Moodle Lernplattform**  
Die zentrale Lernplattform für Studierende der KHSB  
→
- Campuscard**  
Alles in einer Karte - Studierendenausweis, Mensakarte, Druck- u. Kopierkarte und Bibliotheksausweis. Hier erfahren Sie alles rund um die Handhabung.  
→
- Videokonferenzen mit MS Teams, WebEx, Jitsi und OBS**  
Ein Überblick über die Tools für Videokonferenzen.  
→
- Line Survey**  
Eine freie Umfragesoftware der KHSB  
→
- Virtueller Arbeitsplatz (Citrix)**  
Wie kann ich außerhalb der Hochschule bspw. auf das Intranet zugreifen? Die VPN - Software der Hochschule.  
→
- Conceptboard**  
Ein interaktives Online-Whiteboard, das Studierenden eine Plattform für kreative Zusammenarbeit und visuelle Ideengestaltung in Echtzeit bietet  
→
- Mahara**  
Erstellen Sie ihr persönliches ePortfolio und tauschen Sie sich untereinander aus.  
→
- Webex Meetings (Videokonferenz)**  
Webex ist die leistungsstarke Plattform für Online-Meetings und Kollaboration an der KHSB, die HD-Videos, Bildschirmfreigabe sichere Kommunikation bietet.  
→
- Messenger**  
Der Messenger für die hochschulinterne Kommunikation auf Basis des Open Source Protokolls Matrix und der empfohlenen Client-App Element.  
→
- KHSB-App**  
Alle Informationen an einem Ort - Die KHSB-App unterstützt Sie bei der Organisation Ihres Studiums.  
→
- EtherPad**  
Kollaborativ sind in Echtzeit an Dokumenten arbeiten.  
→
- Virtueller Campus (VC)**  
Der Virtuelle Campus (VC) wurde ein digitaler Zwilling der KHSB auf Basis der Open Source WorkAdventure für die Lehre entwickelt worden.  
→
- Citavi Literaturverwaltung**  
Organisieren Sie Ihre Quellen für Ihre wissenschaftlichen Arbeiten. Die Hochschule stellt Ihnen die Lizenzen für Citavi zur Verfügung.  
→
- Fernzugriff auf E-Ressourcen**  
Erhalten Sie auch außerhalb der Hochschule Zugriff auf die Bibliothek.  
→