



Katholische Hochschule  
für Sozialwesen Berlin

# IT an der KHSB

Hinweise für Ihren Studienverlauf

# Dienste und Angebote

## **Grundsätzlich:**

- **Studentische KHSB-Mailadresse**
- **Opencampus**
- **Lernplattform Moodle** (auch per App möglich)

## Optional:

- WLAN
- Arbeiten von zuhause (Citrix – „Virtuellen Arbeitsplatz“)
- Medienwerkstatt
- PC-Pool, Schulungsraum S202, Medienwagen
- Microsoft Office 365 ProPlus (Drittanbieter)

# Die KHSB-Mailadresse und Moodle

Für die Lernplattform Moodle und zum Abruf Ihrer studentischen KHSB-Mailadresse haben Sie gesonderte Zugangsdaten erhalten:

- **KHSB-Mail:** Anschreiben per Post zu Beginn Ihres Studiums  
Web: <https://www.office.com/>  
Login: vorname.nachname@stud.khsb-berlin.de

**Bitte verwenden Sie Ihre KHSB-Mailadresse für jeglichen Mailverkehr mit allen Bereichen der Hochschule.**

Ansprechpartner:  
PC-Pool-Admin, Per Mail: [pcpool@khsb-berlin.de](mailto:pcpool@khsb-berlin.de)

- **Moodle:** Mail an Ihre KHSB-Mailadresse  
Web: [www.lernplattform.khsb-berlin.de](http://www.lernplattform.khsb-berlin.de)  
Login: Matrikel-Nr.+0

Ansprechpartner bei ausschließlich technischen Fragen:  
Moodle-Admin, Per Mail: [moodle@khsb-berlin.de](mailto:moodle@khsb-berlin.de)  
Bei Fragen zum Kurs wenden Sie sich bitte an Ihre Dozierenden.

# Dieses Schreiben erhalten?



Staatlich anerkannte Fachhochschule für Sozialwesen  
Catholic University of Applied Sciences

Katholische Hochschule  
für Sozialwesen Berlin

Studierendensekretariat

---

Kath. Hochschule für Sozialwesen Berlin (KHSB)  
Köpenicker Allee 39-57 • 10318 Berlin

Frau  
Erna Musterfrau  
Köpenicker Allee 38  
10318 Berlin

19.09.2018

Sehr geehrte Frau Musterfrau,

die Katholische Hochschule für Sozialwesen Berlin (KHSB) vergibt für ihre immatrikulierten Studierenden eine automatisch generierte hochschuleigene E-Mail-Adresse.  
Die E-Mail-Adresse setzt sich aus dem Vornamen, Namen sowie einem festen Teil, der Kennung als Studierende der KHSB, zusammen (z. B. max.mustermann@stud.khsb-berlin.de) und wird vom Studierendenverwaltungsprogramm automatisch in Kleinbuchstaben erstellt. Die Schreibweise in Großbuchstaben hat jedoch keinen Einfluss auf die Funktionalität.  
Bei Namensdoppelungen wird die Adresse um ein weiteres Unterscheidungsmerkmal ergänzt.

Hier die Angaben zu Ihrer E-Mail-Adresse:  
**erna.musterfrau@stud.khsb-berlin.de**

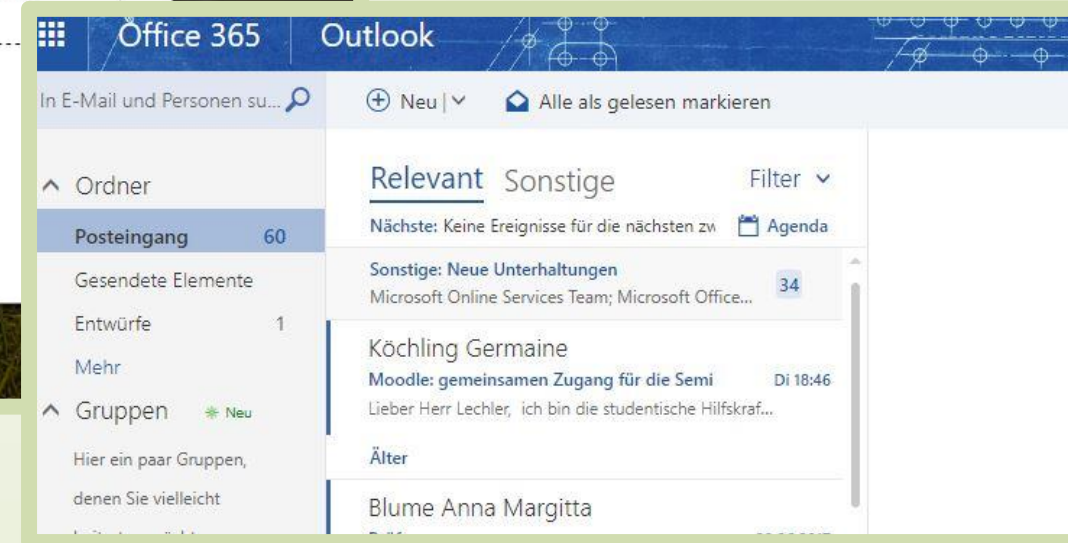
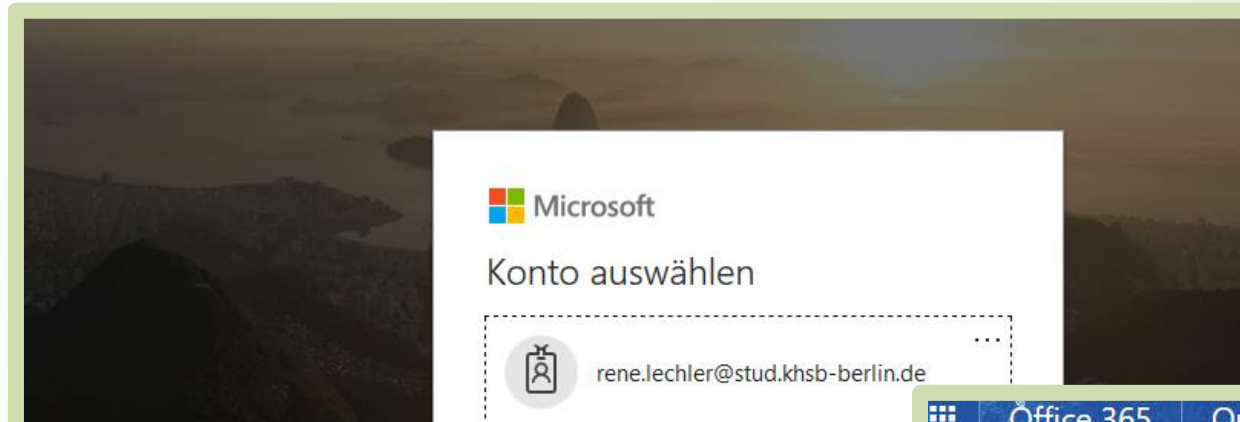
und das persönliche Kennwort:  
**ABC-xyz-987**

**Das Kennwort ist sofort gültig und kann jederzeit, muss jedoch nicht zwingend geändert werden. Wenden Sie sich dafür ausschließlich per E-Mail an die studentischen Mitarbeiter des PC-Pools unter [pcpool@khsb-berlin.de](mailto:pcpool@khsb-berlin.de).**

Den E-Mail-Server erreichen Sie über die folgenden Link, den Sie bitte in die Adresszeile Ihres Browsers eintragen:  
**<https://login.microsoftonline.com>**

Hier geben Sie Ihre E-Mail-Adresse und das persönliche Kennwort in die Anmeldemaske ein.  
Diese Adressen dienen dazu, Mitteilungen von Lehre und Verwaltung der KHSB unkompliziert zeit- und kostensparend an Sie zu versenden. Da künftig ausschließlich die hochschuleigene Adresse für alle

# Studentische KHSB-Mailadresse: vorname.nachname@stud.khsb-berlin.de



Login: vorname.nachname@stud.khsb-berlin.de

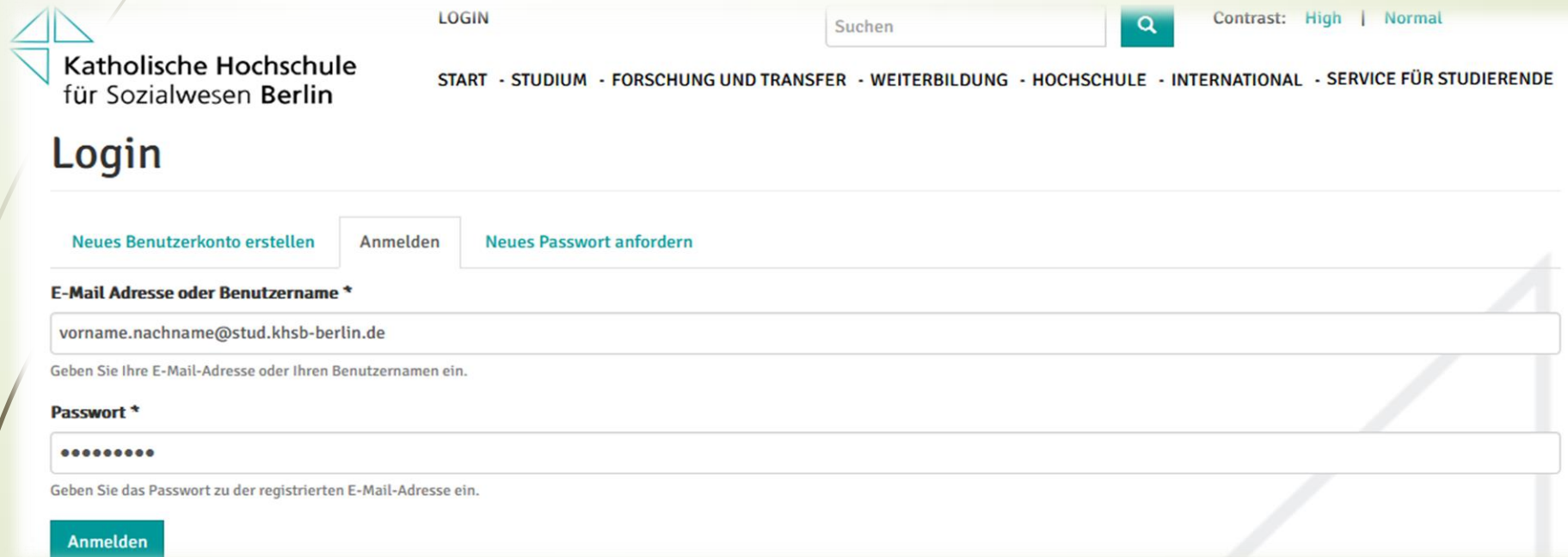
# Wenn online nicht reicht: Microsoft Office 365 ProPlus

Eingeschriebene Studierende können persönlich Microsoft Office 365 Pro Plus für den PC (auch die Version für Mac und die Vollversion für Apples iPad und iPhone sowie Android) beziehen. Diese kann auf bis zu 5 Systemen installiert werden. Studierende können darüber hinaus auch Windows 10 Education direkt beziehen.

- Für die Nutzung von Microsoft Office 365 Pro Plus, melden Sie sich bitte bei der EDV ([pcpool@khsb-berlin.de](mailto:pcpool@khsb-berlin.de)).

# Login Opencampus (Homepage)

- Sie loggen sich mit Ihrer studentischen Emailadresse und Ihrem (bisherigen) Passwort ein.

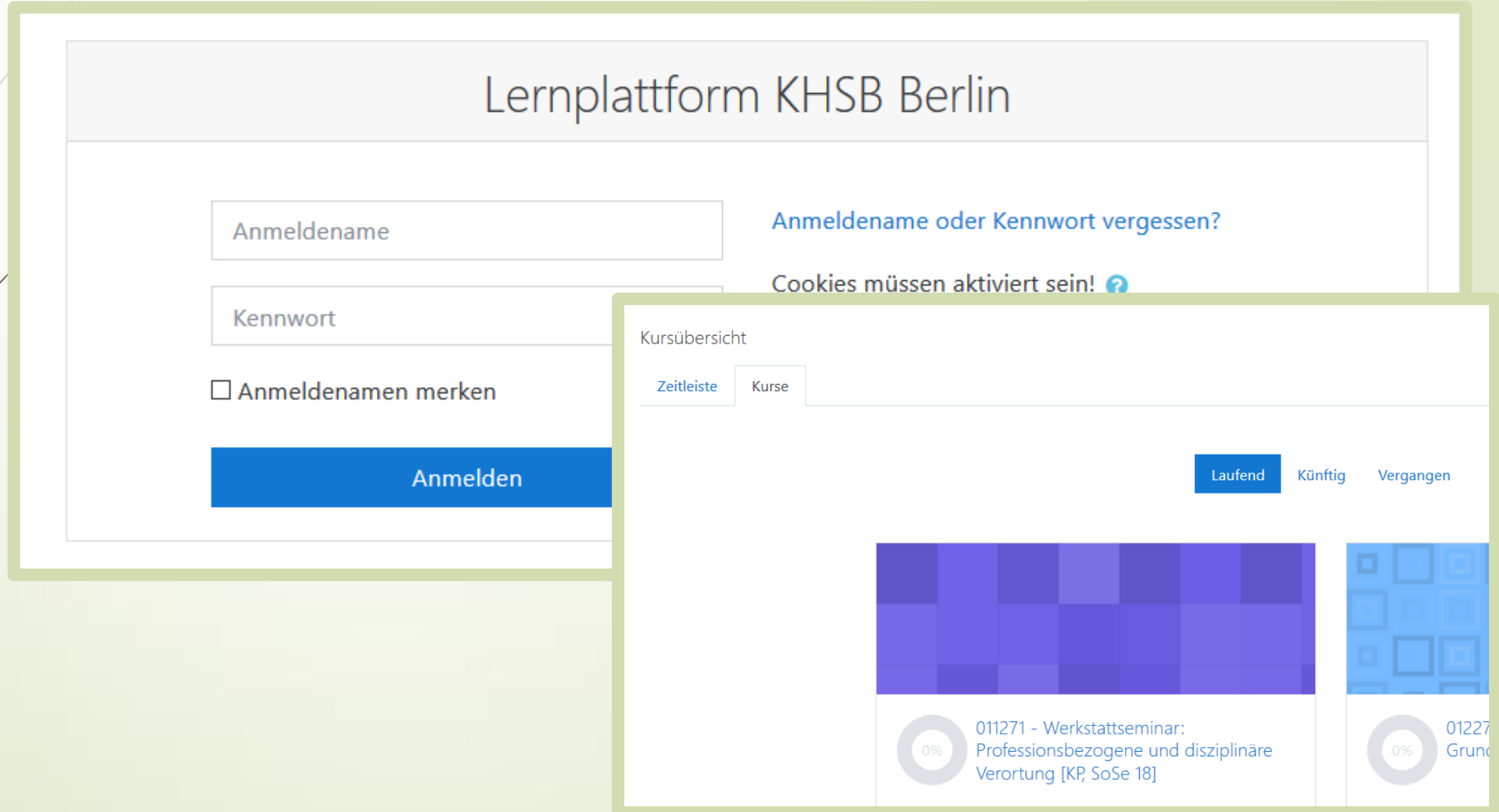


The screenshot shows the login interface for the Opencampus system. At the top left is the logo of Katholische Hochschule für Sozialwesen Berlin. To the right, there is a search bar with the text 'Suchen' and a magnifying glass icon, and a contrast setting 'Contrast: High | Normal'. Below this is a navigation menu with links: 'START - STUDIUM - FORSCHUNG UND TRANSFER - WEITERBILDUNG - HOCHSCHULE - INTERNATIONAL - SERVICE FÜR STUDIERENDE'. The main heading is 'Login'. Below the heading are three buttons: 'Neues Benutzerkonto erstellen', 'Anmelden', and 'Neues Passwort anfordern'. The 'Anmelden' button is highlighted. Below these buttons are two input fields. The first is labeled 'E-Mail Adresse oder Benutzername \*' and contains the text 'vorname.nachname@stud.khsb-berlin.de'. Below this field is the instruction 'Geben Sie Ihre E-Mail-Adresse oder Ihren Benutzernamen ein.'. The second input field is labeled 'Passwort \*' and contains a series of dots. Below this field is the instruction 'Geben Sie das Passwort zu der registrierten E-Mail-Adresse ein.'. At the bottom left of the form is a blue 'Anmelden' button.

**Kurseinbuchungen, Prüfungsanmeldungen etc. finden Sie hier! Alle weiteren Informationen finden Sie hier: Homepage > Herzlich Willkommen an der KHSB > Informationen des Prüfungsamtes > Kurzeinweisung Opencampus**

# Lernplattform Moodle

(Login: Matrikel-Nr.+0)



The image shows two overlapping screenshots of the Moodle learning platform interface. The top screenshot is the login page, and the bottom screenshot is the course overview page.

**Top Screenshot: Login Page**

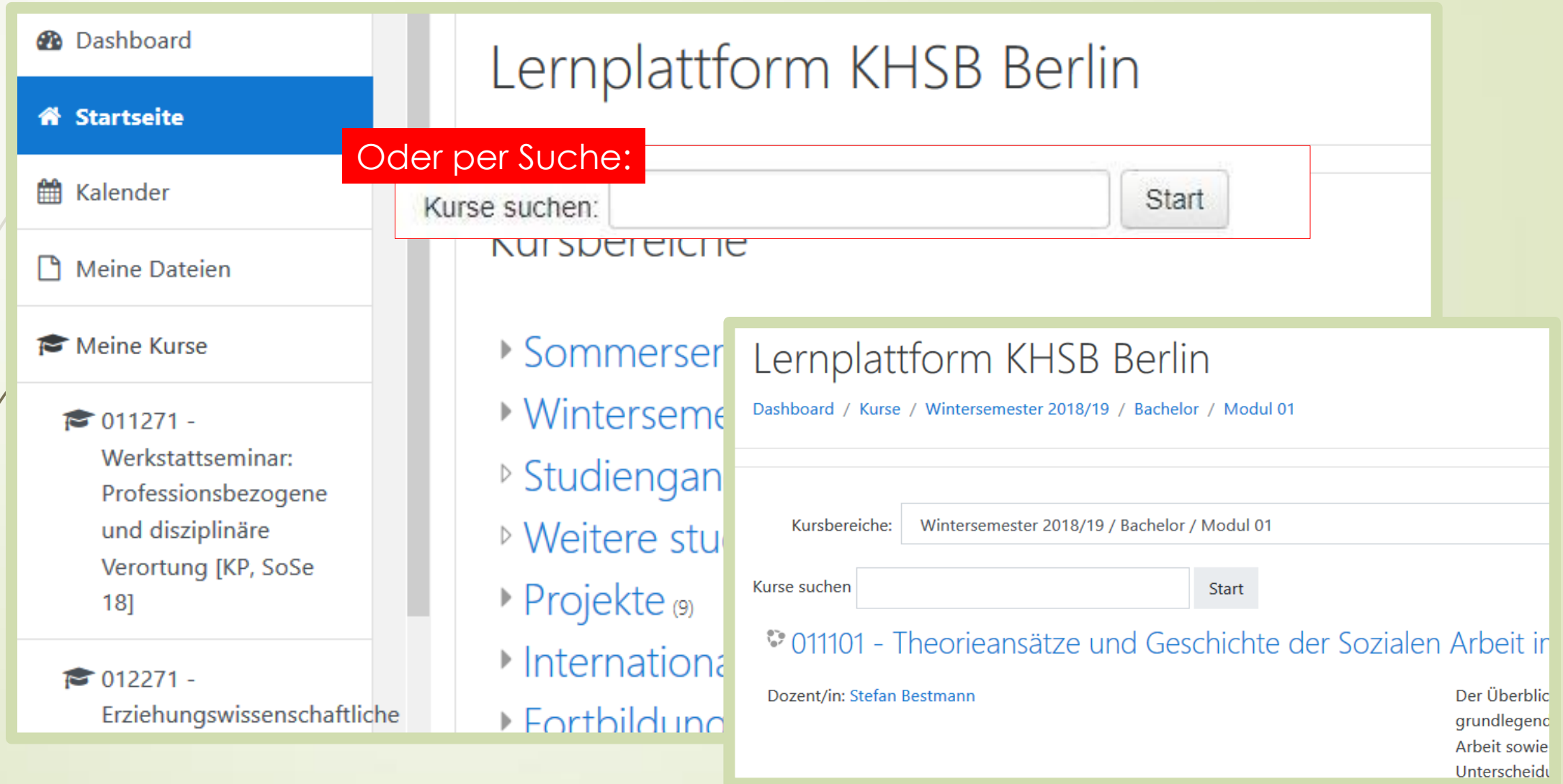
- Header: Lernplattform KHSB Berlin
- Form fields: Anmeldeusername, Kennwort
- Links: Anmeldeusername oder Kennwort vergessen?, Cookies müssen aktiviert sein!
- Checkbox:  Anmeldeusername merken
- Button: Anmelden

**Bottom Screenshot: Course Overview Page**

- Section: Kursübersicht
- Navigation: Zeitleiste, Kurse
- Filters: Laufend, Künftig, Vergangen
- Course Cards:
  - 011271 - Werkstattseminar: Professionsbezogene und disziplinäre Verortung [KP, SoSe 18] (0% progress)
  - 01227 Grund (0% progress)



# Lernplattform Moodle - Struktur

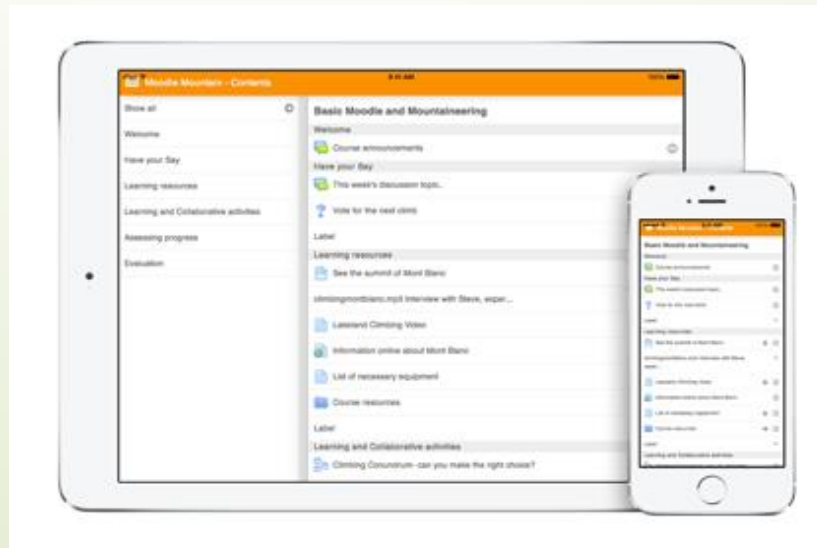


The image shows a screenshot of the Moodle learning platform interface. On the left is a navigation sidebar with the following items: Dashboard, **Startseite** (highlighted in blue), Kalender, Meine Dateien, Meine Kurse, and two course listings: 011271 - Werkstattseminar: Professionsbezogene und disziplinäre Verortung [KP, SoSe 18] and 012271 - Erziehungswissenschaftliche. The main content area displays the title 'Lernplattform KHSB Berlin' and a search bar with the text 'Kurse suchen:' and a 'Start' button. A red box highlights the search bar and the text 'Oder per Suche:'. Below the search bar, a list of course categories is visible: Sommersemester, Wintersemester, Studiengang, Weitere studien, Projekte (9), International, and Fortbildung. An inset window shows a detailed view of a course page for 'Lernplattform KHSB Berlin', with the breadcrumb 'Dashboard / Kurse / Wintersemester 2018/19 / Bachelor / Modul 01'. It includes a search bar with 'Kursbereiche: Wintersemester 2018/19 / Bachelor / Modul 01' and a 'Kurse suchen' field with a 'Start' button. The course title is '011101 - Theorieansätze und Geschichte der Sozialen Arbeit in...' and the instructor is 'Dozent/in: Stefan Bestmann'. On the right side of the inset, there is a partial view of the text 'Der Überblick grundlegend Arbeit sowie Unterscheidu'.

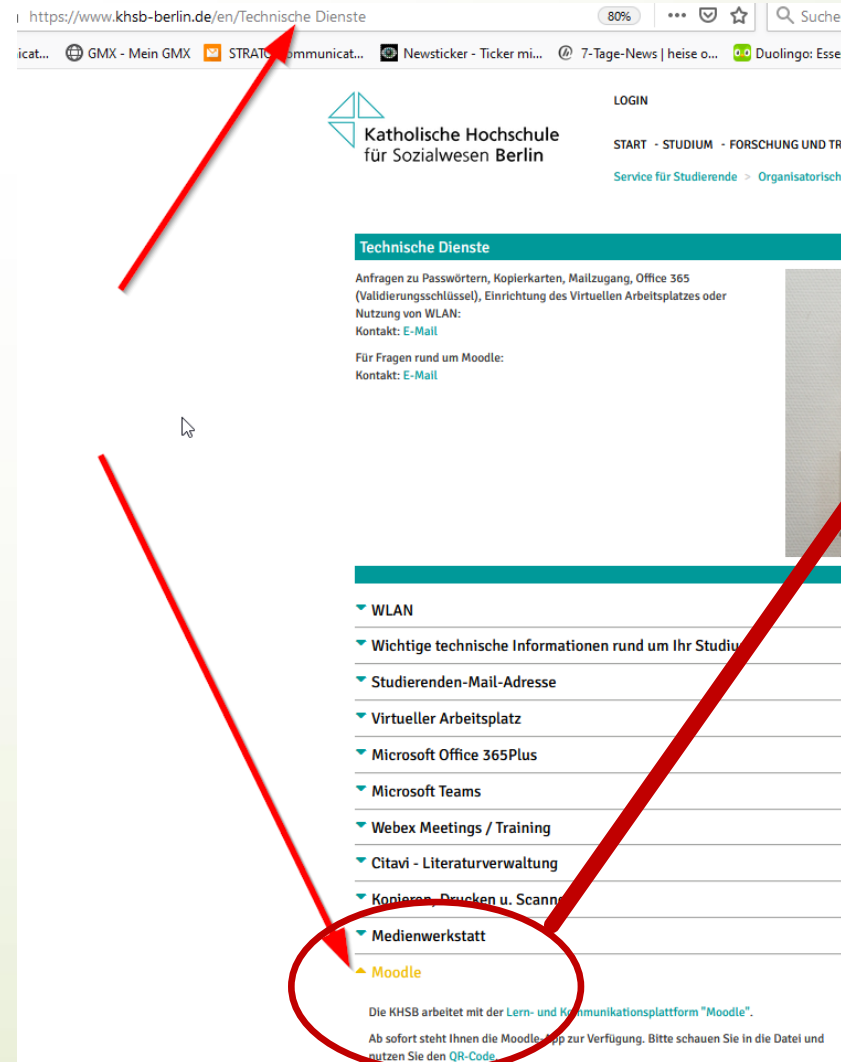
# Moodle Mobile App



- Diese App ist mit allen Geräten kompatibel!
- Wo kann ich die Software beziehen?  
Play Store (Android) oder  
App Store (IOS) oder
- Webseite: <https://lernplattform.khsb-berlin.de>  
anschließend anmelden mit Anmeldenamen & Passwort



# Hilfestellung für Moodle



https://www.khsb-berlin.de/en/Technische Dienste

ic... GMX - Mein GMX STRAT... communicat... Newsticker - Ticker mi... 7-Tage-News | heise o... Duolingo: Essen

LOGIN

Katholische Hochschule  
für Sozialwesen Berlin

START · STUDIUM · FORSCHUNG UND TRAN  
Service für Studierende > Organisatorisches

### Technische Dienste

Anfragen zu Passwörtern, Kopierkarten, Mailzugang, Office 365  
(Validierungsschlüssel), Einrichtung des Virtuellen Arbeitsplatzes oder  
Nutzung von WLAN:  
Kontakt: [E-Mail](#)

Für Fragen rund um Moodle:  
Kontakt: [E-Mail](#)

- WLAN
- Wichtige technische Informationen rund um Ihr Studium
- Studierenden-Mail-Adresse
- Virtueller Arbeitsplatz
- Microsoft Office 365Plus
- Microsoft Teams
- Webex Meetings / Training
- Citavi - Literaturverwaltung
- Kopieren, Drucken u. Scannen
- Medienwerkstatt
- Moodle**

Die KHSB arbeitet mit der Lern- und Kommunikationsplattform "Moodle".  
Ab sofort steht Ihnen die Moodle-App zur Verfügung. Bitte schauen Sie in die Datei und  
nutzen Sie den QR-Code.

## ▲ Moodle

Die KHSB arbeitet mit der Lern- und Kommunikationsplattform "Moodle".

Ab sofort steht Ihnen die Moodle-App zur Verfügung. Bitte schauen Sie in die Datei und nutzen Sie den QR-Code.

- Moodle-Kurzanleitung für Lehrende
- Anleitung zum Einbetten von Youtube- u. selbsterstellten Filmen
- Moodle-Kurzanleitung für Studierende

Für Fragen rund um Moodle:  
Kontakt: [E-Mail](#)

# Was nutze ich wofür?

Login: Matrikel-Nr.+0    Passwort: Ihr Geburtsdatum (6-stellig(z.B. 060689))

- **Arbeiten von zuhause (Citrix – „Virtuellen Arbeitsplatz“):**

Nutzung von Windows 10, Office 2016, Bibliotheks-Datenbanken (wie im PC-Pool)

Web: <https://study.khsb-berlin.de>

Detaillierte Anleitung auf der KHSB-Homepage

- **WLAN:** mit dem Netzwerknamen „public“ verbinden, anschließend mit schulung\Matrikel-Nr.+0 anmelden (z.B. schulung\256340)

(Anleitung für IOS und Android, finden Sie auf der Homepage unter „Technische Dienste“)

Ansprechpartner:

PC-Pool-Admin, Per Mail: [pcpool@khsb-berlin.de](mailto:pcpool@khsb-berlin.de)

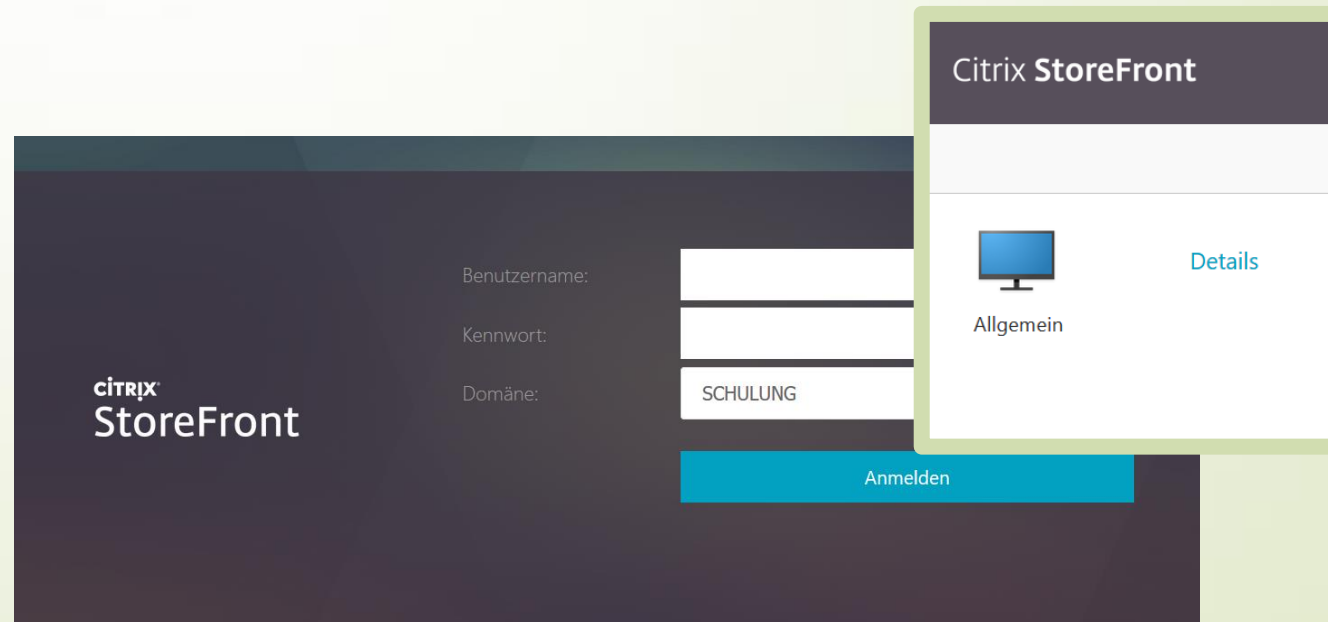
# Arbeiten von daheim (Fernzugriff)

- Nutzung von Windows 10, Office 2016, Bibliotheks-Datenbanken (wie im PC-Pool)

Web: <https://study.khsb-berlin.de>

Login: Matrikel-Nr.+0 Passwort: Geburtsdatum (6-stellig)

- Anleitung unter <https://www.khsb-berlin.de/en/Technische%20Dienste>  
Unterpunkt: Virtueller Arbeitsplatz



The image shows the Citrix StoreFront login page. The main interface is dark blue with the Citrix StoreFront logo on the left. It features three input fields: 'Benutzername:' (empty), 'Kennwort:' (empty), and 'Domäne:' (containing 'SCHULUNG'). A blue 'Anmelden' button is at the bottom. A smaller, light green-bordered window is overlaid on the right, titled 'Citrix StoreFront', showing a computer icon, the text 'Allgemein', and a 'Details' link.

# Campuscard

## Was kann ich alles mit der Campuscard tun?

- Studierendenausweis
  - Aktualisierung der Gültigkeitsdauer des Studierendenausweises nach Rückmeldung
  - Semesterticket im Verkehrsverbund Berlin-Brandenburg (VBB), wenn diese Funktion für Sie freigeschaltet ist
  - Bibliotheksausweis
  - Mensakarte des Berliner Studierendenwerks, inkl. elektronischer Geldbörse
  - Druck- und Kopierkarte für die neuen Kopiergeräte
- **Sie erhalten Ihren individuellen QR-Code per Mail an die studentische Emailadresse!**

Hier finden Sie alle Informationen zur Campuscard: <https://www.khsb-berlin.de/de/node/146381/>

Ihre Fragen und Anregungen mailen Sie bitte an: [campuscard-support@khsb-berlin.de](mailto:campuscard-support@khsb-berlin.de).

# Wer hilft bei Problemen?

- **Arbeiten von zuhause (VDI), WLAN**  
Per Mail an [pcpool@khsb-berlin.de](mailto:pcpool@khsb-berlin.de)
- **Studentische Mailadresse:** vorname.nachname@stud.khsb-berlin.de  
Per Mail an [pcpool@khsb-berlin.de](mailto:pcpool@khsb-berlin.de)
- **Lernplattform Moodle:** Matrikel-Nr.+0  
Per Mail an [moodle@khsb-berlin.de](mailto:moodle@khsb-berlin.de)
- oder **telefonisch** unter: **030 50 10 10 66**

# Informationen zum nachlesen

- Homepage der Hochschule  
<https://www.khsb-berlin.de/>
- **Technische Dienste (IT)**  
Weiterführende Informationen

The screenshot shows the website of the Katholische Hochschule für Sozialwesen Berlin. At the top, there is a navigation bar with 'LOGIN', a search box, and 'Contrast: High | Normal'. Below this is a main menu with items: 'START · STUDIUM · FORSCHUNG UND TRANSFER · WEITERBILDUNG · HOCHSCHULE · INTERNATIONAL · SERVICE FÜR STUDIERENDE'. The main content area features a large banner with a photo of a building entrance and a speech bubble that says 'Update Coronavirus'. Below the banner is a 'Coronavirus' section with a link to 'Coronavirus Infoseite'. A 'MELDUNGEN - ALLE MELDUNGEN ANSEHEN -' section follows, containing three news items: '19. Feb. 2021 PM der LKRP', '11. Feb. 2021 Wir forschen zu Corona', and '28. Jan. 2021 Nachruf - Prof. Dr. Marianne Meinhold'. At the bottom, there is a 'TERMINE - ALLE TERMINE ANSEHEN -' section with a table of events. On the right side, there is a sidebar with a 'Studiengänge' section containing dropdown menus for 'Choose completion', 'Choose a course of study', and 'Quick start'. Below this is a 'Navigation' section with links: 'Personenverzeichnis', 'Stellenausschreibungen der KHSB', 'Bibliothek', 'Pressekontakt', 'Technische Dienste (IT)', 'moodle', 'QIS-Portal', 'Vorlesungsverzeichnis', 'Semesterzeiten', and 'LOGIN'. The 'Technische Dienste (IT)' link is circled in red. At the bottom of the sidebar, there are links for 'Coronavirus - Infoseite', 'Studieren an der KHSB', 'Infos zum Studienstart', and 'Coronavirus - Hinweise für Studierende!'.